


COOPERATIVA DE SERVICIOS PARA EL DESARROLLO INTEGRAL
NIT 900.187.792-2
ESTADO DE SITUACION FINANCIERA COMPARATIVOS
AL 31 DE DICIEMBRE DE 2024 Y AL 31 DE DICIEMBRE DE 2023
CIFRAS EXPRESADAS EN PESOS COLOMBIANOS


ACTIVOS	dic-24	dic-23	Var Absoluta	Var Relativa	NOTA	PASIVOS	dic-24	dic-23	Var Absoluta	Var Relativa	NOTA
EFFECTIVO Y EQUIVALENTE AL EFFECTIVO	7.665.445	1.107.911	6.557.534	591,88%	5	CRÉDITOS DE BANCOS Y OTRAS OBLIGACIONES FINANCIERAS	270.713.199	331.311.451	-60.598.252	-18,29%	9
Caja General	1.080.000	1.080.000	0	0,00%							
Bancos	6.585.445	27.911	6.557.534	23494,44%							
CARTERA DE CREDITO	663.606.723	730.206.007	-66.599.284	-9,12%	6	CUENTAS POR PAGAR Y OTRAS	24.908.726	21.642.479	3.266.247	15,09%	10
Crédito de Consumo-Garantías con Lbza	683.867.888	751.004.313	-67.136.425	-8,94%		Comisiones y Honorarios Por Pagar	15.195.888	3.798.972	11.396.916	300,00%	
Deterioro de Créditos de Consumo	-13.422.487	-13.422.487	0	0,00%		Costos y Gastos Por Pagar	0	989.303	-989.303	-100,00%	
Deterioro General de cartera de créditos	-6.838.678	-7.375.819	537.141	-7,28%		Retencion en la Fuente	150.000	218.000	-68.000	-31,19%	
						Pasivos por impuestos corrientes	0	6.236.000	-6.236.000	-100,00%	
						Retenciones de Nomina	8.614.136	9.451.502	-837.366	-8,86%	
						Remanentes por Pagar	948.702	948.702	0	0,00%	
						FONDOS SOCIALES, MUTUALES Y OTROS	5.051.902	3.215.656	1.836.246	57,10%	11
						Fondo Social de Educación	2.394.037	1.169.874	1.224.163	104,64%	
CUENTAS POR COBRAR	4.063.102	3.738.300	324.802	8,69%	7	Fondo Social de Solidaridad	2.657.865	2.045.782	612.083	29,92%	
Anticipos	0	0	0	100,00%							
Anticipos de Impuestos	3.537.000	3.537.000	0	0,00%		OTROS PASIVOS	3.883.479	16.939.638	-13.056.159	-77,07%	12
Deudoras Patronales y Empresas	382.102	201.300	180.802	89,82%		Obligaciones Laborales por beneficios a empleados	3.883.479	9.613.035	-5.729.556	-59,60%	
Otras cuentas por Cobrar	144.000	0	144.000	100,00%		Ingresos recibido para terceros	0	7.326.603	-7.326.603	100,00%	
TOTAL ACTIVO CORRIENTE	675.335.270	735.052.218	-59.716.948	-8,12%		TOTAL PASIVO CORRIENTE	304.557.306	373.109.224	-68.551.918	-18,37%	
ACTIVOS MATERIALES	0	1.294.883	-1.294.883	-100,00%	8	TOTAL PASIVO NO CORRIENTE	0	0	0	0,00%	
Propiedad planta y equipo	0	1.294.883	-1.294.883	-100,00%		TOTAL PASIVO	304.557.306	373.109.224	-68.551.918	-18,37%	
TOTAL ACTIVO NO CORRIENTE	0	1.294.883	-1.294.883	-100,00%		PATRIMONIO					
						Aportes Sociales	265.364.527	261.878.454	3.486.073	1,33%	
						Reservas	86.010.093	81.725.518	4.284.575	5,24%	
						Fondos de Destinación Especifica	13.513.084	13.513.084	0	0,00%	
						Excedentes del Ejercicio	5.890.260	6.120.821	-230.561	-3,77%	
						TOTAL PATRIMONIO	370.777.964	363.237.877	7.540.087	2,08%	13
TOTAL ACTIVOS	675.335.270	736.347.101	-61.011.831	-8,29%		TOTAL PASIVO MAS PATRIMONIO	675.335.270	736.347.101	-61.011.831	-8,29%	



LILIANA TOLEDO HEREDIA
Representante Legal



CARLOS ORLANDO PRADA PRIETO
T-P -159555-T
Revisor Fiscal Designado Solaque & Asociados
TR 2085

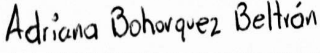



ADRIANA BOHORQUEZ BELTRAN
Contador Publico.
T-P 162486 -T.

COOPERATIVA DE SERVICIOS PARA EL DESARROLLO INTEGRAL
NIT 900.187.792-2
ESTADO DE RESULTADOS INTEGRAL COMPARATIVOS
ENTRE 01 DE ENERO AL 31 DE DICIEMBRE DE 2024 Y 01 DE ENERO AL 31 DE DICIEMBRE DE 2023
CIFRAS EXPRESADA EN PESOS COLOMBIANOS

	dic-24	dic-23	Var Absoluta	Var Relativa	NOTA
INGRESOS OPERACIONALES	102.200.900	176.773.394	-74.572.494	-42,19%	14
Ingreso de Cartera de Créditos	102.200.900	176.773.394	-74.572.494	-42,19%	
COSTOS DE VENTAS	- 28.992.494 -	36.606.696	7.614.202	-20,80%	17
EXCEDENTES BRUTOS	73.208.406	140.166.698	-66.958.292	-47,77%	
GASTOS ADMINISTRATIVOS	64.342.300	128.305.235	-63.962.935	-49,85%	15
Gastos de Beneficios a Empleados	766.241	64.544.944	-63.778.703	-98,81%	
Gastos Generales	62.281.176	57.802.231	4.478.945	7,75%	
Deterioro	-	-	0	0,00%	
Depreciaciones	1.294.883	5.958.060	-4.663.177	-78,27%	
EXCEDENTES OPERACIONALES	8.866.106	11.861.463	-2.995.357	-25,25%	
INGRESOS NO OPERACIONALES	750.624	715.063	35.561	4,97%	
Otros Ingresos	213.483	3.218	210.265	6534,03%	
Recuperaciones de Deterioro	537.141	711.845	-174.704	-24,54%	
Ingresos por Subvenciones del gobierno	0	0	0	0,00%	
Administrativos y sociales	0	0	0	0,00%	
GASTOS NO OPERACIONALES	3.726.470	6.455.705	-2.729.235	-42,28%	15
Financieros	3.726.470	6.455.705	-2.729.235	-42,28%	
Gastos Varios	0	0	0	0,00%	
EXCEDENTES NETOS DEL EJERCICIO	5.890.260	6.120.821	-230.561	-3,77%	16


LILIANA TOLEDO HEREDIA
Representante Legal


ADRIANA BOHORQUEZ BELTRAN
Contador Público
T-P 162486 -T.


CARLOS ORLANDO PRADA PRIETO
T-P -159555-T
Revisor Fiscal Designado Solaque & Asociados
TR 2085

COOPERATIVA DE SERVICIOS PARA EL DESARROLLO INTEGRAL

NIT 900.187.792-2

ESTADO DE CAMBIOS EN PATRIMONIO COMPARTIVOS

ENTRE 01 DE ENERO AL 31 DE DICIEMBRE DE 2024 Y 01 DE ENERO AL 31 DE DICIEMBRE DE 2023

CONCEPTO	31/12/2023	AUMENTO	DISMINUCION	31/12/2024
CAPITAL SOCIAL				
Aportes Sociales	\$ 261.878.454	\$ 3.486.073	\$ -	\$ 265.364.527
TOTAL CAPITAL SOCIAL	\$ 261.878.454	\$ 3.486.073	\$ -	\$ 265.364.527
RESERVAS				
Protección de Aportes	\$ 81.725.518	\$ 4.284.575	\$ -	\$ 86.010.093
TOTAL RESERVAS	\$ 81.725.518	\$ 4.284.575	\$ -	\$ 86.010.093
FONDOS DE DESTINACION ESPECIFICA				
Para Amortización de Aportes	\$ 13.513.084	\$ -	\$ -	\$ 13.513.084
TOTAL FONDOS DE DESTINACION ESPECIFICA	\$ 13.513.084	\$ -	\$ -	\$ 13.513.084
RESULTADOS DEL EJERCICIO				
Excedentes del Ejercicio	\$ 6.120.821	\$ -	\$ 230.561	\$ 5.890.260
TOTAL RESULTADOS DEL EJERCICIO	\$ 6.120.821	\$ -	\$ 230.561	\$ 5.890.260
TOTALES	\$ 363.237.877	\$ 7.770.648	\$ 230.561	\$ 370.777.964

CONCEPTO	31/12/2022	AUMENTO	DISMINUCION	31/12/2023
CAPITAL SOCIAL				
Aportes Sociales	\$ 257.556.072	\$ 4.322.382	\$ -	\$ 261.878.454
TOTAL CAPITAL SOCIAL	\$ 257.556.072	\$ 4.322.382	\$ -	\$ 261.878.454
RESERVAS				
Protección de Aportes	\$ 77.888.097	\$ 3.837.421	\$ -	\$ 81.725.518
TOTAL RESERVAS	\$ 77.888.097	\$ 3.837.421	\$ -	\$ 81.725.518
FONDOS DE DESTINACION ESPECIFICA				
Para Amortización de Aportes	\$ 13.513.084	\$ -	\$ -	\$ 13.513.084
TOTAL FONDOS DE DESTINACION ESPECIFICA	\$ 13.513.084	\$ -	\$ -	\$ 13.513.084
RESULTADOS DEL EJERCICIO				
Excedentes del Ejercicio	\$ 5.482.030	\$ -	\$ (638.791)	\$ 6.120.821
TOTAL RESULTADOS DEL EJERCICIO	\$ 5.482.030	\$ -	\$ (638.791)	\$ 6.120.821
TOTALES	\$ 354.439.283	\$ 8.159.803	\$ (638.791)	\$ 363.237.877

LILIANA TOLEDO HEREDIA
REPRESENTANTE LEGAL

ADRIANA BOHORQUEZ BELTRAN
CONTADOR PUBLICO
TP-162486-T

CARLOS ORLANDO PRADA PRIETO
TP 159555-T
Revisor Fiscal Designado Solaque & Asociados
TR 2085

COOPERATIVA DE SERVICIOS PARA EL DESARROLLO INTEGRAL

NIT 900.187.792-2

ESTADO DE FLUJO DE EFECTIVO COMPARATIVO

ENTRE 01 DE ENERO AL 31 DE DICIEMBRE DE 2024 Y 01 DE ENERO AL 31 DE DICIEMBRE DE 2023

CIFRAS EXPRESADAS EN PESOS COLOMBIANOS

	dic-24	dic-23
ACTIVIDADES DE OPERACIÓN		
EXCEDENTES DEL EJERCICIO	5.890.260	6.120.821
PARTIDAS QUE NO AFECTAN EL EFECTIVO		
DETERIORO DE CARTERA DE CRÉDITOS	- 537.141	- 711.845
DEPRECIACION	1.294.883	5.958.060
EXCEDENTES DE EJERCICIOS ANTERIORES	- 6.120.821	- 5.482.030
EFECTIVO GENERADO EN OPERACIONES	- 5.363.079	- 6.832.666
CAMBIOS EN PARTIDAS OPERACIONALES		
CARTERA DE CRÉDITOS DE CONSUMO	67.136.425	71.184.529
CUENTAS POR COBRAR	- 324.802	1.547.221
COMISIONES Y HONORARIOS POR PAGAR	11.396.916	- 9.937.208
CUENTAS DE COSTOS Y GASTOS POR PAGAR	- 989.303	- 29.751.493
PASIVO POR IMPUESTOS CORRIENTES	- 6.236.000	3.259.000
RETENCIONES Y APORTES DE NOMINA	- 905.366	6.666.122
REMANENTES POR PAGAR	-	-
DESEMBOLSOS POR PAGAR	-	-
FONDOS MUTUALES	1.836.246	548.609
OBLIGACIONES LABORALES POR BENEFICIOS A EMPLEADOS	- 5.729.556	- 7.181.458
INGRESOS RECIBIDOS POR ATICIPADOS	- 7.326.603	7.284.051
FLUJO DE EFECTIVO NETO EN ACTIVIDADES DE OPERACIÓN	58.857.957	71.184.529
ACTIVIDADES DE INVERSIÓN		
FLUJO DE EFECTIVO NETO EN ACTIVIDADES DE INVERSIÓN	-	-
ACTIVIDADES FINANCIACIÓN		
CREDITOS Y OBLIGACIONES FINANCIERAS	-60.598.252	-69.654.427
APORTES POR LOS ASOCIADOS	3.486.073	4.322.382
RESERVAS Y FONDOS DE DESTINACION ESPECIFICA	4.284.575	3.837.421
FLUJO DE EFECTIVO NETO EN ACTIVIDADES DE FINANCIACIÓN	- 52.827.604	- 69.654.427
VARIACIÓN EN DISPONIBLE DEL ESTADO FLUJO DE EFECTIVO	6.557.534	- 11.990.246
EFECTIVO Y EQUIVALENTE DEL EFECTIVO DEL EJERCICIO ANTERIOR	1.107.911	13.098.157
EFECTIVO Y EQUIVALENTE DEL EFECTIVO A 31 DE DICIEMBRE DE 2024	7.665.445	1.107.911


LILIANA TOLEDO HEREDIA
REPRESENTANTE LEGAL

ADRIAN BOHORQUEZ BELTRAN
CONTADOR PUBLICO
T-P 162486-T

CARLOS ORLANDO PRADA PRIETO
TP 159555-T
Revisor Fiscal Designado Solaque & Asociados
TR 2085

COOPERATIVA DE SERVICIOS PARA EL DESARROLLO INTEGRAL
NIT 900.187.792-2
ESTADO DE SITUACION FINANCIERA COMPARATIVOS
AL 31 DE DICIEMBRE DE 2023
CIFRAS EXPRESADAS EN PESOS COLOMBIANOS

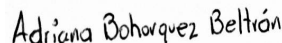
ACTIVOS	dic-24	NOTA	PASIVOS	dic-24	NOTA
EFFECTIVO Y EQUIVALENTE AL EFFECTIVO	7.665.445	5	CRÉDITOS DE BANCOS Y OTRAS OBLIGACIONES FINANCIERAS	270.713.199	9
Caja General	1.080.000				
Bancos	6.585.445		CUENTAS POR PAGAR Y OTRAS	24.908.726	10
			Comisiones y Honorarios Por Pagar	15.195.888	
			Costos y Gastos Por Pagar	0	
CARTERA DE CREDITO	663.606.723	6	Pasivo por impuestos corrientes	150.000	
Crédito de Consumo-Garantías con Lbza	683.867.888		Retencion en la Fuente	0	
Deterioro de Créditos de Consumo	-13.422.487		Retenciones de Nomina	8.614.136	
Deterioro General de cartera de créditos	-6.838.678		Remanentes por Pagar	948.702	
			FONDOS SOCIALES, MUTUALES Y OTROS	5.051.902	11
CUENTAS POR COBRAR	4.063.102	7	Fondo Social de Educación	2.394.037	
Anticipos	0		Fondo Social de Solidaridad	2.657.865	
Anticipos de Impuestos	3.537.000		OTROS PASIVOS	3.883.479	12
Deudoras Patronales y Empresas	382.102		Obligaciones Laborales por beneficios a empleados	3.883.479	
Otras cuentas por Cobrar	144.000		Ingresos Recibidos para Terceros	0	
TOTAL ACTIVO CORRIENTE	675.335.270		TOTAL PASIVO CORRIENTE	304.557.306	
ACTIVOS MATERIALES	0	8	TOTAL PASIVO NO CORRIENTE	0	
Propiedad planta y equipo	0		TOTAL PASIVO	304.557.306	
TOTAL ACTIVO NO CORRIENTE	0		PATRIMONIO		
			Aportes Sociales	265.364.527	
			Reservas	86.010.093	
			Fondos de Destinación Especifica	13.513.084	
			Excedentes del Ejercicio	5.890.260	
			TOTAL PATRIMONIO	370.777.964	13
TOTAL ACTIVOS	675.335.270		TOTAL PASIVO MAS PATRIMONIO	675.335.270	



LILIANA TOLEDO HEREDIA
Representante Legal




CARLOS ORLANDO PRADA PRIETO
T-P -159555-T
Revisor Fiscal Designado Solaque & Asociados
TR 2085



ADRIANA BOHORQUEZ BELTRAN
Contador Publico.
T-P 162486 -T.

COOPERATIVA DE SERVICIOS PARA EL DESARROLLO INTEGRAL
NIT 900.187.792-2
ESTADO DE RESULTADOS INTEGRAL COMPARATIVOS
ENTRE 01 DE ENERO AL 31 DE DICIEMBRE DE 2024 Y 01 DE ENERO AL 31 DE DICIEMBRE DE 2023
CIFRAS EXPRESADA EN PESOS COLOMBIANOS


		dic-24	NOTA
INGRESOS OPERACIONALES	102.200.900		14
Ingreso de Cartera de Créditos	102.200.900		
COSTOS DE VENTAS	-	28.992.494	17
EXCEDENTES BRUTOS	73.208.406		
GASTOS ADMINISTRATIVOS	64.342.300		15
Gastos de Beneficios a Empleados	766.241		
Gastos Generales	62.281.176		
Deterioro	-		
Depreciaciones	1.294.883		
EXCEDENTES OPERACIONALES	8.866.106		
INGRESOS NO OPERACIONALES	750.624		
Otros Ingresos	213.483		
Recuperaciones de Deterioro	537.141		
Ingresos por Subvenciones del gobierno	-		
Administrativos y sociales	-		
GASTOS NO OPERACIONALES	3.726.470		15
Financieros	3.726.470		
Gastos Varios	-		
EXCEDENTES NETOS DEL EJERCICIO	5.890.260		16



LILIANA TOLEDO HEREDIA
Representante Legal



CARLOS ORLANDO PRADA PRIETO
T-P -159555-T
Revisor Fiscal Designado Solaque & Asociados
TR 2085



ADRIANA BOHORQUEZ BELTRAN
Contador Público
T-P 162486 -T.